

Cómo registrar una canción en Safecreative

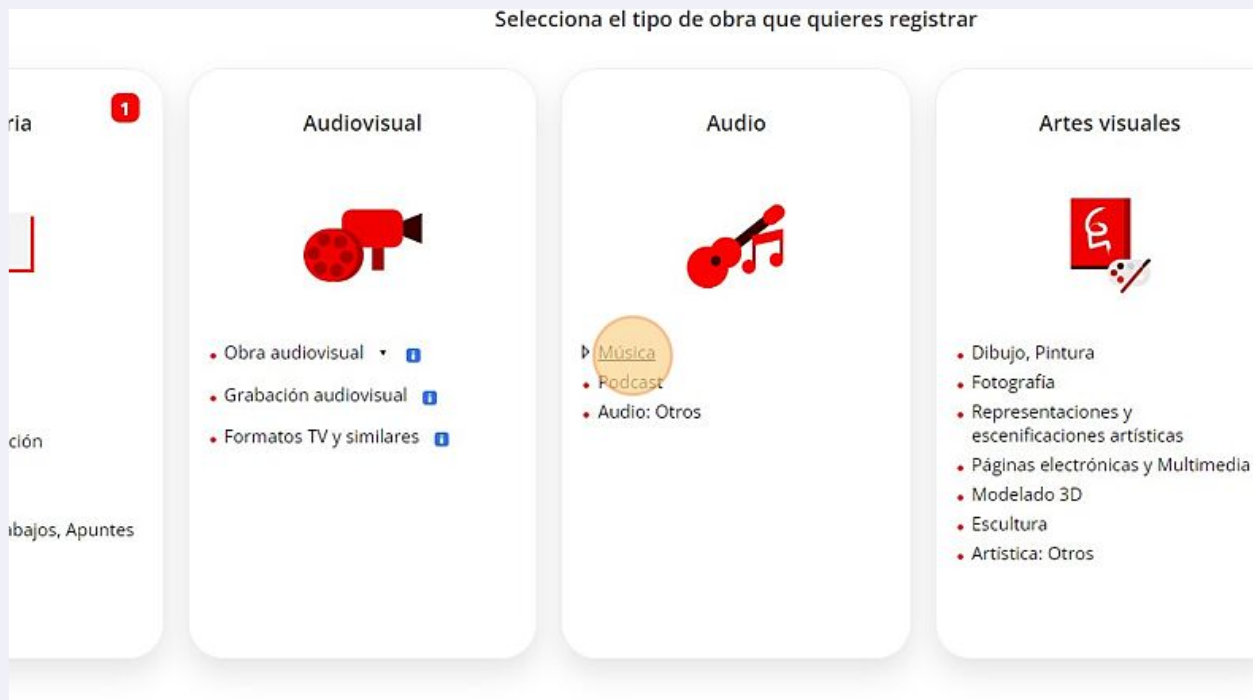


1 Haz clic en la página de Safe Creative: www.safecreative.org/es

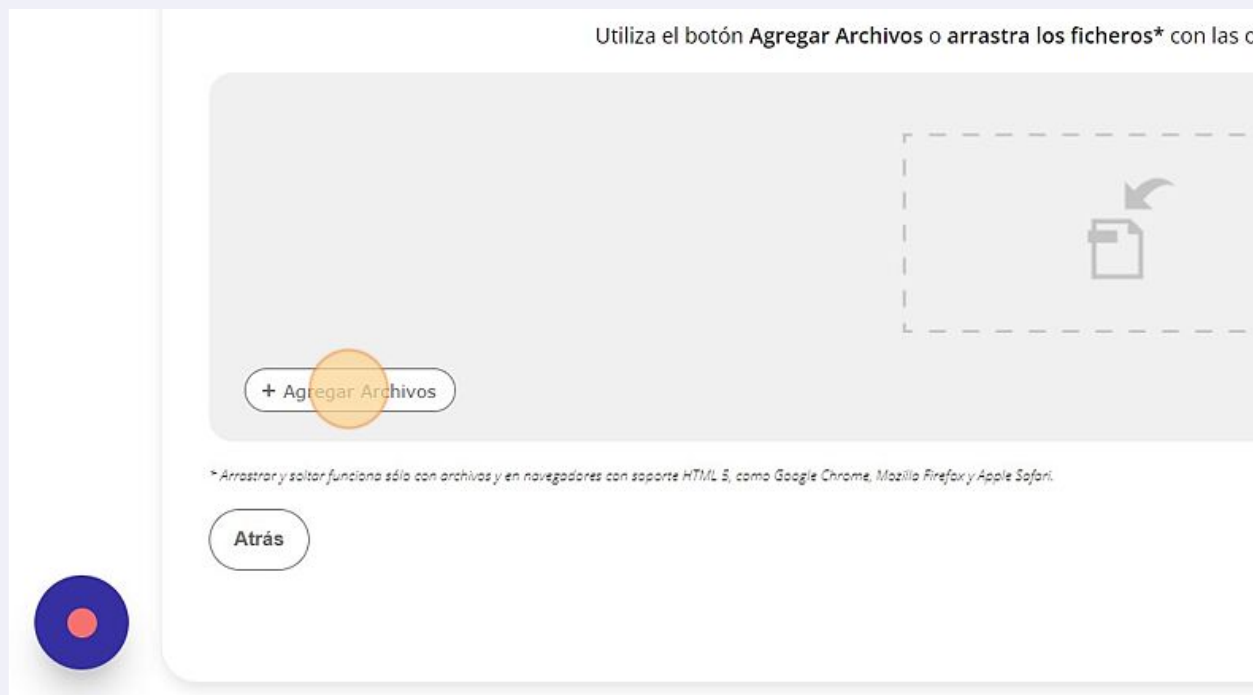
2 Pincha en "Registrar"



3 Ve a audio, y pincha en "Música" para registrar una canción.

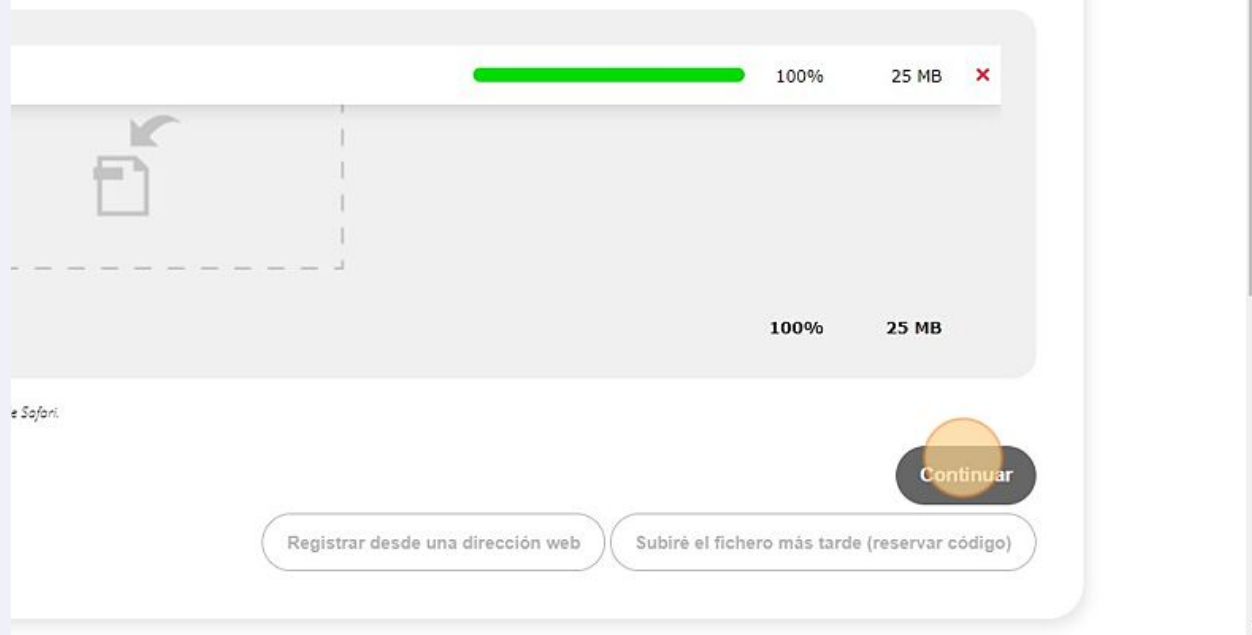


4 Haz clic en "Agregar Archivos"



5 Una vez cargado el audio al 100%, dale a continuar.

arra los ficheros* con las obras que quieras registrar a la ventana.



6 ¡Es hora de ponerle título a tu canción para registrarla!



7


A continuación, eliges qué tipo de protección quieres darle. Si va a ser con "copyright total", licencia "creative commons", u otras opciones.

SAFE CREATIVE CONOCEMOS SUSCRIPCIÓN Y REGISTRO PRECIOS CREATORS AYUDA/FAQS BLOG

safe creative
Do what's unique

Tipo de obra: Audio - Música

NOMBRE DEL FICHERO: CaraB-Audio.wav TÍTULO: Cara B

Reserva de derechos: 

© Todos los derechos reservados:
No es posible el uso de esta obra sin autorización

Algunos derechos reservados:
Se permite el uso gratuito de la obra en las condiciones descritas por la licencia:
- Sin seleccionar - [Cambiar licencia](#)

Información pública de esta obra:

Sin información pública

Sólo información del registro

Con descarga del fichero


Resumen o descripción:

8

En el caso en que quieras registrarla con una licencia creative commons o similar, tienes que pinchar en "cambiar licencia".

Do what's unique

NOMBRE DEL FICHERO: CaraB-Audio.wav TÍTULO: Cara B

Reserva de derechos: 

© Todos los derechos reservados:
No es posible el uso de esta obra sin autorización

Algunos derechos reservados:
Se permite el uso gratuito de la obra en las condiciones descritas por la licencia:
- Sin seleccionar - [Cambiar licencia](#)


Información pública de esta obra:

Sin información pública

Sólo información del registro

Con descarga del fichero

Resumen o descripción:

Etiquetas: 

separadas por comas, p.ej: ciencia ficción, novela,...

9

Puedes poner un resumen de lo que estás subiendo, y sobre todo es interesante que rellenes las etiquetas para identificar tu canción.

- Sin seleccionar - (Cambiar licencia)

Resumen o descripción:

Etiquetas: ?

* Campos requeridos

Atrás

10

A continuación, le das a "Siguiente".

Siguiente

n WP f i y t

Suscripción y registro Legal Contacto

11

Lo siguiente que te aparece, es una pantalla para rellenar los datos de los autores, tanto de la música (composición), letra, y el propietario de la grabación, del máster de la canción.

efeCREATIVE what's unique Registrar Registr

1. Subir ficheros 2. Datos de la obra 3. Autoría / Derechos

Indica tu relación con la obra registrada

Soy el autor Soy titular de derechos

Composición Letra

Esperanza Palacio Muñoz 100% Esperanza Palacio Muñoz % Es

Registrar con seudónimo: Espe Palacio Registrar con seudónimo:

Añadir otro autor

12

Puedes pinchar en Registro avanzado de derechos para confirmar que está todo correcto, y una vez confirmado, le das a Registrar. También vas a poder registrar bocetos, versiones de tus propias canciones, para tenerlo todo bien registrado y documentado.

TITULAR	DETALLES
Esperanza Palacio Muñoz)	Porcentaje: 100.00%  
Esperanza Palacio Muñoz	Porcentaje: 100%  
Esperanza Palacio Muñoz	Porcentaje: 100%  

Guardar sin finalizar Registrar